


- ÖFFENTLICHE PLÄTZE
- VERKEHRSBERUHIGTE STRASSEN
- COURTS D'HONNEUR
- ANLIEGER- UND SAMELSTRASSEN
- FUSSGÄNGERZONEN

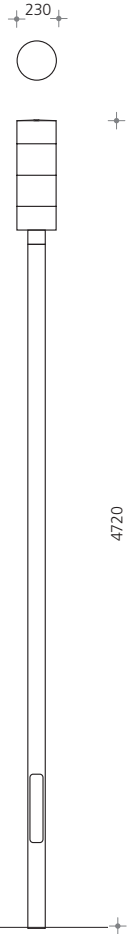


**LANOVA Aufsatz-Lichtstele** mit Systemmast.

Leuchtgehäuse aus Aluminiumguss, Aluminium, Edelstahl, Schrauben Edelstahl, Funktionsgewinde mit Edelstahl-Einsatzbuchsen, Formkörper PMMA teilsatiniiert – Hochleistungs-Spiegeloptik Typ Mini-Road -wahlweise asymmetrisch oder symmetrisch, einfacher Lampenwechsel durch kompakten, herausnehmbaren E-block, Ø: 230mm, H: 720mm, Schutzart IP65, Schutzklasse I, optional Schutzklasse II, inkl. abgesetzter zylindrischer Lichtmast Ø: 76/90mm aus feuerverzinktem Stahl, lackiert, mit durchgehendem

Erdstück und Fußplattenset, CE-Kennzeichen lt. BauPG, inkl. Kabelsicherungskasten IP 54, 2x5x16mm<sup>2</sup> für Durchgangsverdrahtung, Masthöhe H: 4100/800mm, LPH: 4640mm, Standardfarbe: glimmer-graphit [-4].

Aw: 0,175 m<sup>2</sup>, Gewicht: 11 kg  
**Lichtstele** **SX 280** ■ ■ - ■  
 inkl. Mast



**HIT-CE**

|                    |  |  |
|--------------------|--|--|
| 20W** → <b>3 0</b> |  |  |
| LVK → 7625         |  |  |
| 35W* → <b>3 1</b>  |  |  |
| LVK → 7625         |  |  |
| 70W* → <b>3 2</b>  |  |  |
| LVK → 7625         |  |  |
| 20W** → <b>6 0</b> |  |  |
| LVK → 7624         |  |  |
| 35W* → <b>6 1</b>  |  |  |
| LVK → 7624         |  |  |
| 70W* → <b>6 2</b>  |  |  |
| LVK → 7624         |  |  |



**Spiegeloptik**  
asymmetrisch



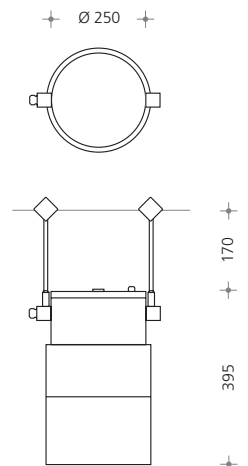
**Spiegeloptik**  
symmetrisch



**LANOVA Seilpendelleuchte** mit Seilarmatur.

Leuchtgehäuse aus Aluminiumguss, Aluminium, Edelstahl, Schrauben Edelstahl, Funktionsgewinde mit Edelstahl-Einsatzbuchsen, Formkörper PMMA teilsatiniiert – Hochleistungs-Spiegeloptik Typ Mini-Road symmetrisch, einfacher Lampenwechsel durch kompakten, herausnehmbaren E-block, Ø: 250mm, H: 395mm, Schutzart IP65, Schutzklasse I, optional Schutzklasse II, inkl. Seilarmatur höhenverstellbar mit seitlicher Kabeleinführung, optional für Durchgangsverdrahtung, Standardfarbe: glimmer-graphit [-4].

Aw: 0,086 m<sup>2</sup>, Gewicht: 10 kg  
**Seilpendelleuchte** **SX 282** ■ ■ - ■



**HIT-CE**

|                    |  |  |
|--------------------|--|--|
| 20W** → <b>2 0</b> |  |  |
| LVK → 7626         |  |  |
| 35W* → <b>2 1</b>  |  |  |
| LVK → 7626         |  |  |
| 70W* → <b>2 2</b>  |  |  |
| LVK → 7626         |  |  |



**Spiegeloptik**  
symmetrisch

\*\*20W Sockel G8,5 • \*Sockel G12

Artikel-Nr. bitte mit Ziffern für Entblendoptik, Bestückung und Farbcode vervollständigen.

**Bestellbeispiel** **LaNova Aufsatz-Lichtstele SX 280** **Spiegeloptik asym. 20W 3 0** **glimmer-graphit - 4**

**Farbcodierung:** → ■ glimmer-graphit - **4**, Farbe nach Wahl - **9**